

Кредитование МСБ в 2022-2023: на максимальных оборотах

Оглавление

Резюме.....	1
Влияние госпрограмм.....	2
Концентрация на игроках.....	3
Качество портфеля.....	4
Прогноз развития рынка на 2023 год.....	5
Предпосылки прогноза агентства «Эксперт РА».....	6
Методология.....	7
Приложение 1. Рэнкинги банков, кредитующих МСБ.....	8

Резюме

- В условиях санкционного давления на крупный бизнес банки активнее кредитовали МСБ, в результате чего портфель кредитов малому и среднему бизнесу вырос на 30% и достиг рекордных 9,6 трлн руб.
- Крупные банки продолжают забирать рынок: по оценкам «Эксперт РА», на 01.01.2023 на 30 крупнейших банков пришлось порядка 90% портфеля кредитов МСБ против 86% годом ранее.
- По итогам 2023 года портфель кредитов МСБ может вырасти на 25%, а доля просроченной задолженности по нему опустится ниже соответствующего показателя по кредитам крупному бизнесу.

Беспрецедентное внешнее давление на крупный бизнес в прошлом году привело к тому, что банки снизили объемы его финансирования (по сравнению с 2021 годом спад выдач составил около 27%) и повысили заинтересованность к сегменту МСБ. Запуск механизма параллельного импорта и переориентация логистических цепочек на дружественные страны, осваивание ниш ушедших с российского рынка иностранных компаний, а также инфляционный фактор поддержали спрос на кредиты со стороны субъектов МСБ. В результате в 2022 году около 17% выдач кредитов юридическим лицам-резидентам пришлось на малый и средний бизнес (по данным Банка России), в то время как в середине 2020 года на фоне кризиса, вызванного пандемией коронавируса, этот показатель опускался до 9%. Как следствие,

Банковский сектор

Юлия Якупова,
директор, банковские рейтинги
yakupova@raexpert.ru

Владимир Тетерин,
старший директор, банковские рейтинги
teterin@raexpert.ru

Руслан Коршунов,
управляющий директор,
банковские рейтинги
korshunov@raexpert.ru

Александр Сараев,
заместитель генерального директора,
директор по рейтинговой деятельности
saraev.a@raexpert.ru

Контакты для СМИ
+7 (495) 225-34-44 (доб. 1706, 1650)
+7 (495) 225-23-54 (доб. 1706, 1650)
pr@raexpert.ru

АО «Эксперт РА»
Москва, ул. Николаямская, дом 13, строение 2
+7 (495) 225-34-44
+7 (495) 225-23-54
info@raexpert.ru

© 2023 АО «Эксперт РА». Все материалы и публикации Агентства, размещенные на сайте Агентства либо в любом другом источнике размещения и вне зависимости от формата публикации информации, являются интеллектуальной собственностью АО «Эксперт РА» (кроме случаев, когда прямо указано другое авторство) и охраняются законом.

Представленная информация предназначена для использования исключительно в ознакомительных целях.

Никакие из материалов, размещенные на сайте Агентства либо в любом другом источнике размещения и вне зависимости от формата публикации информации, не должны копироваться, воспроизводиться, передаваться, использоваться, размещаться, передаваться или распространяться любым способом и в любой форме без предварительного письменного согласия со стороны Агентства и ссылки на источник. Использование информации в нарушение указанных требований запрещено.

Агентство не несет ответственности за перепечатку материалов Агентства третьими лицами, в том числе за искажения, несоответствия и интерпретации таких материалов.

Рейтинговые оценки, обзоры, исследования и иные публикации, размещенные на сайте Агентства либо в любом другом источнике размещения и вне зависимости от формата публикации информации, выражают мнение АО «Эксперт РА» и не являются установлением фактов или рекомендаций покупать, держать или продавать те или иные ценные бумаги или активы, принимать инвестиционные решения. Агентство не принимает на себя никакой ответственности в связи с любыми последствиями, интерпретациями, выводами, рекомендациями и иными действиями, прямо или косвенно связанными с рейтинговой оценкой, совершенными Агентством рейтинговыми действиями, а также выводами и заключениями, содержащимися в рейтинговом отчете и пресс-релизах, исследованиях, обзорах и иных публикациях, выпущенных Агентством, или отсутствием всего перечисленного.

Агентство не несет ответственности и не имеет прямых или косвенных обязательств в связи с любыми возможными или возникшими потерями или убытками любого характера, связанными с содержанием сайта и с использованием материалов и информации, размещенных в любом другом источнике размещения и вне зависимости от формата публикации информации, в том числе прямо или косвенно связанных с рейтинговой оценкой, независимо от того, что именно привело к потерям или убыткам.

Никакие материалы, отчеты, исследования, информация или разъяснения, размещенные на сайте Агентства либо в любом другом источнике размещения и вне зависимости от формата публикации информации, не могут в каком бы то ни было отношении служить заменой иных проверок и процедур, которые должны быть выполнены при принятии решений, равно как и заменять суждения, которые должны быть выработаны относительно вопросов, представляющих интерес для пользователей. Никто не должен действовать на основании таких материалов, отчетов, исследований, информации или разъяснений, которые могут предоставляться Агентством в связи с ознакомлением с указанными материалами, отчетами, исследованиями, информацией, разъяснениями в каких бы то ни было целях.

На сайте Агентства могут быть предоставлены ссылки на сайты третьих лиц. Они предоставляются исключительно для удобства посетителей сайта. В случае перехода по этим ссылкам, Вы покидаете сайт Агентства. АО «Эксперт РА» не просматривает сайты третьих лиц, не несет ответственности за эти сайты и любую информацию, представленную на этих сайтах, не контролирует и не отвечает за материалы и информацию, содержащиеся на сайтах третьих лиц, в том числе не отвечает за их достоверность.

Единственным источником, отражающим реальное состояние рейтинговой оценки, является официальный сайт АО «Эксперт РА» www.raexpert.ru.

АО «Эксперт РА» оставляет за собой право вносить изменения в информационные материалы сайта в любой момент и без уведомления третьих лиц. При этом Агентство не несет никаких обязательств по обновлению сайта и материалов, представленных на сайте.

по итогам 2022 года сегмент кредитования МСБ показал существенный рост – объемы выдач составили 11,4 трлн руб., что на 8% больше, чем годом ранее, а портфель кредитов вырос на 30% до 9,6 трлн руб., показав новый максимум (График 1). На динамику кредитного портфеля в последние года также оказывает влияние снижение его оборачиваемости – на фоне макроэкономических шоков с 2020 года банки проводили масштабные реструктуризации, при этом доля выданных в 2020-2022 гг. кредитов в рублях срочностью свыше 3 лет составила порядка 23% против 18% в 2016-2019 гг.

График 1. К началу 2023 года портфель кредитов МСБ достиг рекордных 9,6 трлн руб.

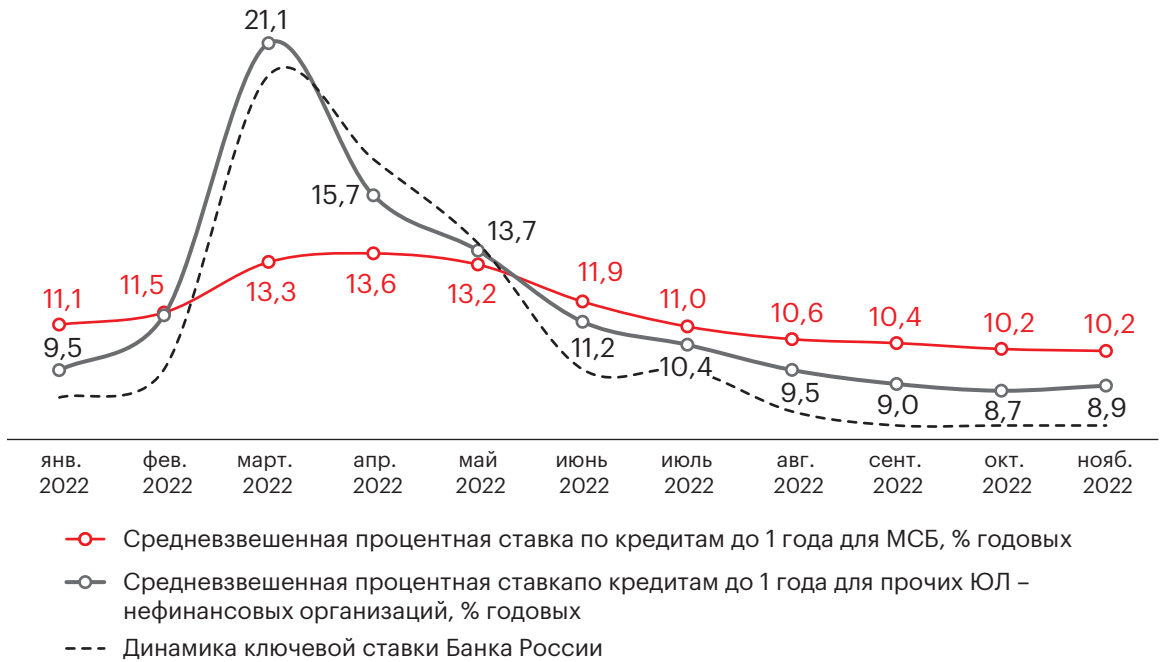


Источник: данные Банка России, расчеты «Эксперт РА»

Влияние госпрограмм

Согласно данным Банка России, резкое изменение ключевой ставки привело к существенному повышению средневзвешенных процентных ставок по кредитам крупному бизнесу в марте 2022 года (по кредитам до 1 года рост составил около 10 п.п.), в то время как для субъектов МСБ ставки выросли менее чем на 2 п.п. (График 2). В результате в марте, апреле и мае средневзвешенная стоимость кредитов до 1 года для малого и среднего бизнеса оказалась ниже, чем для крупного бизнеса: спред составил 7,8 п.п., 2,1 п.п. и 0,5 п.п. соответственно. Подобная ситуация не характерна для российского банковского рынка, поскольку исторически сегмент МСБ считался более рискованным, что находило отражение в более высоких ставках по кредитам для них. Мы полагаем, что низкие ставки по ссудам МСБ были обусловлены тем, что весной существенный объем выдач кредитов субъектам МСБ пришелся на госпрограммы при одновременном сжатии кредитования по собственным программам банков.

График 2. Весной 2022 года из-за выданных в рамках госпрограмм процентные ставки по кредитам МСБ были ниже, чем для крупного бизнеса



Источник: данные Банка России, расчеты «Эксперт РА»

Государственные программы по-прежнему играют важную роль в поддержке рынка. По данным Министерства экономического развития РФ, в 2022 году малый и средний бизнес смог привлечь более 1,3 трлн руб. кредитных средств за счет инструментов господдержки, в том числе за счет нового «зонтичного» механизма поручительств Корпорации МСП и продуктов региональных гарантийных организаций (далее – РГО). При этом масштабы деятельности РГО значительно увеличились – по данным Корпорации МСП, за 2022 год под поручительства РГО субъекты МСБ привлекли финансирование на 293 млрд руб., что на 31% больше, чем годом ранее, а по сравнению с 2015 годом объемы выросли более чем в 4 раза.

Концентрация на игроках

В 2022 году по сравнению с предыдущим годом заметно увеличилось количество заемщиков-субъектов МСБ (+15%), вместе с тем, их доля в общем количестве предприятий малого и среднего бизнеса остается невысокой (около 8%). Несмотря на то, что ряд крупнейших банков страны находится под санкциями, по данным анкетирования именно в банках из ТОП-30 по величине активов в 2022 году произошел наибольший рост клиентской базы, в то время как порядка 70% банков-участников анкетирования вне ТОП-30 отметили, что количество заемщиков-МСБ у них не изменилось либо снизилось. Как следствие, по оценкам «Эксперт РА», по состоянию на 1 января 2023 года на 30 крупнейших банков страны приходилось порядка 90% задолженности субъектов малого и среднего бизнеса против 86% годом ранее. Таким образом, сегмент МСБ продолжает концентрироваться на крупнейших игроках, которые, как правило, могут предложить заемщикам более выгодные условия кредитования, а также имеют более широкий доступ к различным программам господдержки МСБ, в результате чего заинтересованность бизнеса в работе с ними существенно возрастает.

Таблица 1. ТОП-20 банков-участников рэнкинга по выдаче кредитов МСБ за 2022 год

Место в рэнкинге по объему выдач кредитов субъектам МСБ	Наименование банка	Лицензия	Объем кредитов, выданных МСБ		Темп прироста объема выдач кредитов МСБ за 2022 / 2021 гг., %	Рейтинг кредитоспособности «Эксперт РА» по состоянию на 15.02.2023
			за 2022 год, млн руб.	за 2021 год, млн руб.		
1	ПАО Сбербанк	1481	3 374 718	2 966 000	13,8	-
2	АО «АЛЬФА-БАНК»	1326	980 740	1 073 654	-8,7	ruAA+
3	АО «Россельхозбанк»	3349	295 304	273 625	7,9	-
4	ПАО «Промсвязьбанк»	3251	292 899	248 338	17,9	ruAA+
5	ПАО РОСБАНК	2272	112 101	128 838	-13,0	ruAAA
6	ПАО «АК БАРС» БАНК	2590	86 823	70 488	23,2	ruA-
7	ПАО КБ «Центр-инвест»	2225	74 245	86 609	-14,3	-
8	РНКБ Банк (ПАО)	1354	67 888	52 340	29,7	ruA+
9	ТКБ БАНК ПАО	2210	64 084	38 577	66,1	ruBBB-
10	ПАО «БАНК УРАЛСИБ»	2275	51 727	51 748	0,0	-
11	КБ «Кубань Кредит» ООО	2518	42 668	43 557	-2,0	-
12	ПАО СКБ Приморья «Примсоцбанк»	2733	39 700	24 875	59,6	ruBBB+
13	Банк «Левобережный» (ПАО)	1343	38 864	34 753	11,8	ruA-
14	ПАО «ЧЕЛИНДБАНК»	485	33 348	34 686	-3,9	ruA
15	ПАО АКБ «Металлинвестбанк»	2440	31 945	41 736	-23,5	-
16	ПАО «НБД-Банк»	1966	30 965	36 775	-15,8	ruBBB+
17	АО «МСП Банк»	3340	30 901	62 977	-50,9	-
18	АО «СМП Банк»	3368	30 235	27 486	10,0	ruA
19	«Азиатско-Тихоокеанский Банк» (АО)	1810	25 910	11 964	116,6	ruBBB
20	АО «ГЕНБАНК»	2490	22 732	19 010	19,6	ruBB

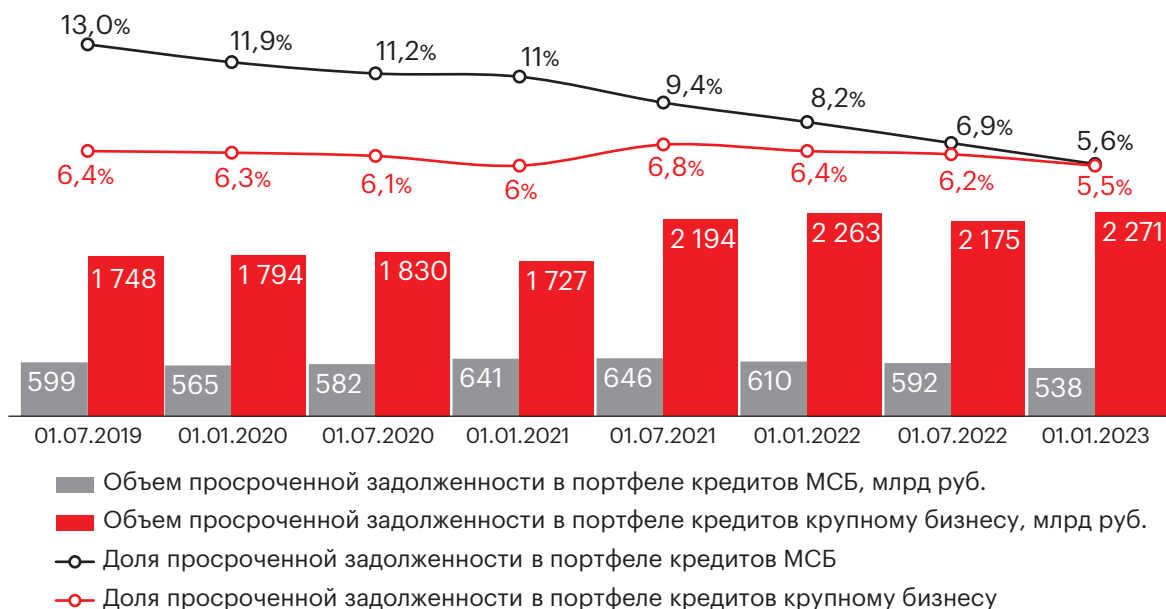
Источник: «Эксперт РА», по данным анкетирования банков

Качество портфеля

По итогам 2022 года доля просроченной задолженности в кредитах МСБ снизилась на 2,6 п.п. до 5,6%, что является минимальным значением с 2010 года, и почти достигла аналогичного показателя в сегменте крупного бизнеса (5,5%) (График 3). Такая динамика обусловлена как ростом кредитного портфеля, так и снижением объема просроченной задолженности (на 12%). При этом более 90% банков, принявших участие в анкетировании, утверждают, что избежать существенного ухудшения качества портфеля кредитов МСБ в 2022 году рынку удалось за счет проведенных реструктуризаций. Тем не менее, по данным Банка России, доля реструктурированных на фоне макроэкономической нестабильности ссуд в портфеле кредитов МСБ оказалась ниже, чем в портфеле крупного бизнеса – 12% и 20% соответственно. По оценкам «Эксперт РА», средний уровень покрытия резервами требований к МСБ у банков, на которые приходится около 80% совокупного портфеля МСБ на 01.01.2023 (без учета ПАО «Сбербанк»), снизился за год с 10,8% до 9,7%. Вместе с тем ситуация по сектору была неоднородна – 27% банков, попавших в выборку, все же увеличили уровень покрытия резервами требований к МСБ, еще у 19% изменение резервов составило в пределах 0,5 п.п. Экономия на резервах может быть обусловлена как послаблениями регулятора в части их формирования по реструктурированным ссудам, так и тем, что кредитные организации

не видят существенного ухудшения качества портфеля – более 70% банков-участников анкетирования не отметили ухудшение финансовой дисциплины заемщиков-субъектов МСБ в 2022 году.

График 3. К 2023 году доля просроченной задолженности в портфеле МСБ почти достигла аналогичного показателя в сегменте крупного бизнеса



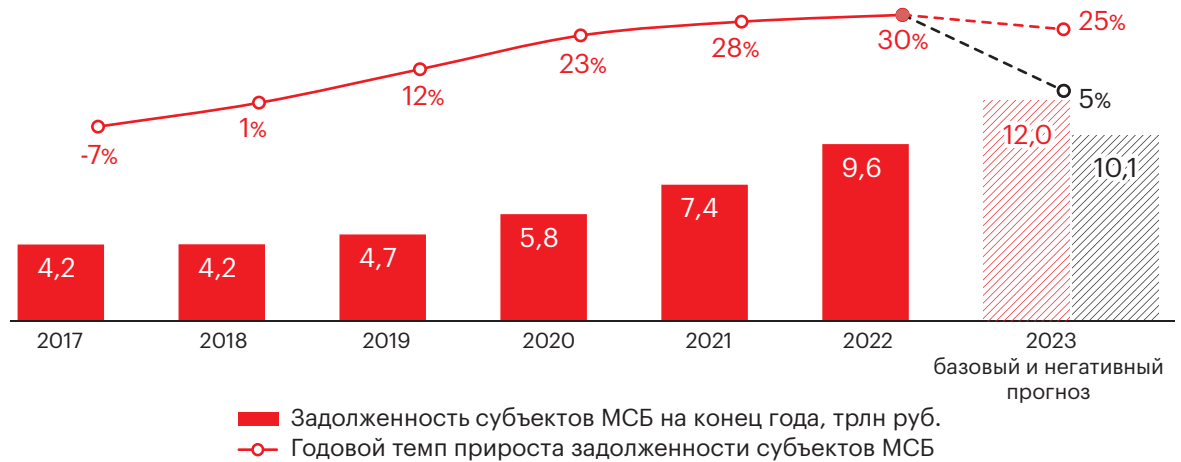
Источник: данные Банка России, расчеты «Эксперт РА»

Прогноз развития рынка на 2023 год

В 2023 году экономика РФ продолжит свой путь к трансформации, что требует замещения продуктов и услуг ушедших иностранных компаний, а также перестройки внешне-экономических связей. В этой связи «Эксперт РА» ожидает, что в текущем году кредитование МСБ продолжит рост, который будет поддерживаться как спросом на кредитные средства со стороны заемщиков, так и высокой заинтересованностью банков в работе с этой группой клиентов на фоне возросших рисков и сжатия спроса в сегменте крупного бизнеса.

По оценкам «Эксперт РА», в рамках базового прогноза развития экономики РФ темп прироста портфеля кредитов малому и среднему бизнесу по итогам 2023 года составит 25% (График 4). Доля просроченной задолженности в кредитах МСБ может оказаться ниже, чем в портфеле кредитов крупному бизнесу – 6% против 6,5%, что будет связано с продолжающимся ростом портфеля кредитов малому и среднему бизнесу на фоне более сдержанных темпов роста задолженности крупных заемщиков.

Негативный сценарий развития экономики РФ, по оценкам «Эксперт РА», предполагает рост портфеля кредитов МСБ на 5%, который будет во многом обусловлен поддержкой сегмента в рамках кредитования по государственным программам. Агентство ожидает, что государство продолжит поддерживать сектор, предоставляя заемщикам возможность обращаться за реструктуризациями кредитов, при этом банкам будут предоставлены послабления по формированию резервов. В результате доля просроченной задолженности составит порядка 7%, но все равно будет ниже, чем в крупном бизнесе (около 7,5%).

График 4. В 2023 году «Эксперт РА» ожидает дальнейшего роста кредитного портфеля МСБ


Источник: данные Банка России, прогноз «Эксперт РА»

Предпосылки прогноза агентства «Эксперт РА»

Базовый прогноз «Эксперт РА» предполагает сохранение санкционного давления с его умеренным расширением в ключевых отраслях экономики, а также отсутствие резких колебаний курса валют при поддержании среднегодового значения курса национальной валюты на уровне 72 руб./долл. США. В рамках данного сценария мы закладываем снижение уровня ВВП в 2023 году на 1,5% против 2,3% по итогам прошлого года. По нашим ожиданиям, ключевая ставка по итогам текущего года составит 6,75%, при этом инфляция замедлится до 6,5% против 11,9% в 2022 году.

В качестве предпосылок реализации негативного сценария агентство рассматривает вероятность дальнейшего обострения геополитической ситуации и существенного усиления санкционного давления, что может отразиться на доходах работоспособной части населения, а также привести к необходимости наращивания импорта при закрытии экспортных направлений и к снижению ВВП на 4%. При прогнозировании Агентство также учитывает общемировую рецессию, которая с большой долей вероятности затронет и Россию, возможное снижение цен на углеводороды до 50 долл. за баррель и уменьшение объемов их реализации, что может привести к недополучению доходов бюджета, а также снижению курса национальной валюты до 80 руб./долл. США.

Таблица 2. Ключевые макроэкономические предпосылки прогноза

Показатель	2022 г. (оценка)	2023 г. (базовый сценарий)	2023 г. (негативный сценарий)
Темп прироста реального ВВП, %	-2,3	-1,5	-4
Уровень инфляции по итогам года, %	11,9	6,5	9
Ключевая ставка Банка России (на конец года), %	7,5	6,75	9,5
Среднегодовой курс RUB/USD, руб.	69	72	80
Цена нефти, USD/баррель (среднегодовая)	95	80	50

Источник: «Эксперт РА»

Методология

Исследование рейтингового агентства «Эксперт РА» основано на официальной статистике Банка России и результатах анкетирования банков.

В рамках анкетирования мы просили банки указывать данные по объему финансирования предприятий, соответствующие Федеральному закону № 209-ФЗ «О развитии малого и среднего предпринимательства в Российской Федерации». Объемные показатели рассчитаны на основании статистики Банка России.

Всего в анкетировании **принял участие 41 банк**. По нашим оценкам, **охват рынка** (по остатку ссудной задолженности субъектов МСБ на 01.01.2023) составил более **60%**. Из числа системно значимых банков информацию для участия в рэнкингах не предоставили Банк ВТБ (ПАО), Банк ГПБ (АО), ПАО «Московский Кредитный Банк», ПАО Банк «ФК Открытие», ПАО «Совкомбанк», АО «Райффайзенбанк», АО «Тинькофф Банк», АО Юни-Кредит Банк. При оценке доли банков ТОП-30 по величине активов в портфеле кредитов МСБ учтены размерные характеристики банков по состоянию на 01.02.2022, данные анкетирования, а также отчетность по формам 0409115 ряда банков.

Оценка уровня покрытия требований к МСБ резервами также проводилась на основании отчетности по формам 0409115. В выборку попали банки, на которые, по нашим оценкам, приходится около 80% совокупного портфеля МСБ на 01.01.2023 (без учета ПАО «Сбербанк»).

Приложение 1. Рэнкинги банков, кредитующих МСБ

Таблица 1. Рэнкинг банков по величине портфеля кредитов субъектам МСБ на 01.01.2023

Место в рэнкинге по портфелю кредитов субъектам МСБ	Наименование банка	Лицензия	Портфель кредитов МСБ		Темп прироста портфеля кредитов МСБ за 2022 / 2021 гг., %	Рейтинг кредитоспособности «Эксперт РА» по состоянию на 15.02.2023
			на 01.01.2023, млн руб.	на 01.01.2022, млн руб.		
1	ПАО Сбербанк	1481	4 303 693	2 922 039	47,3	-
2	АО «АЛЬФА-БАНК»	1326	353 800	231 938	52,5	ruAA+
3	АО «Россельхозбанк»	3349	313 330	319 083	-1,8	-
4	ПАО «Промсвязьбанк»	3251	267 331	213 201	25,4	ruAA+
5	ПАО «АК БАРС» БАНК	2590	73 153	67 924	7,7	ruA-
6	АО «МСП Банк»	3340	53 681	63 624	-15,6	-
7	ПАО СКБ Приморья «Примсоцбанк»	2733	51 185	41 914	22,1	ruBBB+
8	РНКБ Банк (ПАО)	1354	49 782	40 811	22,0	ruA+
9	ТКБ БАНК ПАО	2210	44 888	33 156	35,4	ruBBB-
10	КБ «Кубань Кредит» ООО	2518	44 629	46 601	-4,2	-
11	АО «СМП Банк»	3368	40 595	37 814	7,4	ruA
12	ПАО РОСБАНК	2272	38 426	42 443	-9,5	ruAAA
13	ПАО КБ «Центр-инвест»	2225	31 827	31 413	1,3	-
14	ПАО АКБ «Металлинвестбанк»	2440	25 792	24 723	4,3	-
15	ПАО «БАНК УРАЛСИБ»	2275	23 110	19 477	18,7	-
16	Банк «Левобережный» (ПАО)	1343	20 386	18 775	8,6	ruA-
17	«Азиатско-Тихоокеанский Банк» (АО)	1810	19 294	11 175	72,7	ruBBB
18	АКБ «Энергобанк» (АО)	67	16 328	15 269	6,9	-
19	АО Банк «Национальный стандарт»	3421	13 352	15 654	-14,7	ruBB+
20	ПАО «НБД-Банк»	1966	12 830	14 203	-9,7	ruBBB+
21	АО «РЕАЛИСТ БАНК»	1067	11 049	8 281	33,4	-
22	ПАО «ЧЕЛЯБИНВЕСТБАНК»	493	10 587	11 106	-4,7	ruA
23	АКБ «Алмазэргиэнбанк» АО	2602	9 067	8 126	11,6	ruBB+
24	«СДМ-БАНК» (ПАО)	1637	8 888	9 227	-3,7	ruA-
25	ПАО «ЧЕЛИНДБАНК»	485	8 064	9 663	-16,5	ruA
26	Прио-Внешторгбанк (ПАО)	212	7 899	7 329	7,8	ruBB
27	АО «ГЕНБАНК»	2490	7 127	5 810	22,7	ruBB
28	ПАО «НИКО-БАНК»	702	4 172	3 913	6,6	ruBB
29	АО «БАНК СГБ»	2816	4 012	4 848	-17,2	ruA-
30	АО «Датабанк»	646	3 727	3 892	-4,2	ruBB-
31	ЮГ-Инвестбанк (ПАО)	2772	3 353	3 308	1,4	ruBB
32	АО «ПЕРВОУРАЛЬСКБАНК»	965	3 297	2 300	43,4	ruBB-
33	АО КБ «Урал ФД»	249	2 791	3 437	-18,8	ruBBB-
34	ООО «Хакасский муниципальный банк»	1049	2 494	2 423	2,9	ruBB
35	ПАО БАНК «СИАБ»	3245	1 480	1 228	20,5	ruB
36	АКБ «Форштадт» (АО)	2208	1 370	1 804	-24,1	ruBB+
37	АО «Кузнецкбизнесбанк»	1158	1 247	1 015	22,9	ruBB
38	КБ «РБА» (ООО)	3413	953	1 155	-17,5	ruB-
39	ООО КБ «СИНКО-БАНК»	2838	761	857	-11,2	ruB

Источник: «Эксперт РА» по данным анкетирования банков

Таблица 2. Рэнкинг банков по объему выданных за 2022 год кредитов субъектам МСБ

Место в рэнкинге по объему выдач кредитов субъектам МСБ	Наименование банка	Лицензия	Объем кредитов, выданных МСБ		Темп прироста объема выдач кредитов МСБ за 2022 / 2021 гг., %	Рейтинг кредитоспособности «Эксперт РА» по состоянию на 15.02.2023
			за 2022 год, млн руб.	за 2021 год, млн руб.		
1	ПАО Сбербанк	1481	3 374 718	2 966 000	13,8	-
2	АО «АЛЬФА-БАНК»	1326	980 740	1 073 654	-8,7	ruAA+
3	АО «Россельхозбанк»	3349	295 304	273 625	7,9	-
4	ПАО «Промсвязьбанк»	3251	292 899	248 338	17,9	ruAA+
5	ПАО РОСБАНК	2272	112 101	128 838	-13,0	ruAAA
6	ПАО «АК БАРС» БАНК	2590	86 823	70 488	23,2	ruA-
7	ПАО КБ «Центр-инвест»	2225	74 245	86 609	-14,3	-
8	РНКБ Банк (ПАО)	1354	67 888	52 340	29,7	ruA+
9	ТКБ БАНК ПАО	2210	64 084	38 577	66,1	ruBBB-
10	ПАО «БАНК УРАЛСИБ»	2275	51 727	51 748	0,0	-
11	КБ «Кубань Кредит» ООО	2518	42 668	43 557	-2,0	-
12	ПАО СКБ Приморья «Примсоцбанк»	2733	39 700	24 875	59,6	ruBBB+
13	Банк «Левобережный» (ПАО)	1343	38 864	34 753	11,8	ruA-
14	ПАО «ЧЕЛИНДБАНК»	485	33 348	34 686	-3,9	ruA
15	ПАО АКБ «Металлинвестбанк»	2440	31 945	41 736	-23,5	-
16	ПАО «НБД-Банк»	1966	30 965	36 775	-15,8	ruBBB+
17	АО «МСП Банк»	3340	30 901	62 977	-50,9	-
18	АО «СМП Банк»	3368	30 235	27 486	10,0	ruA
19	«Азиатско-Тихоокеанский Банк» (АО)	1810	25 910	11 964	116,6	ruBBB
20	АО «ГЕНБАНК»	2490	22 732	19 010	19,6	ruBB
21	ПАО «ЧЕЛЯБИНВЕСТБАНК»	493	21 944	25 032	-12,3	ruA
22	Прио-Внешторгбанк (ПАО)	212	18 456	17 492	5,5	ruBB
23	«СДМ-БАНК» (ПАО)	1637	17 554	19 899	-11,8	ruA-
24	АО «БАНК СГБ»	2816	12 096	7 566	59,9	ruA-
25	АКБ «Энергобанк» (АО)	67	11 633	11 957	-2,7	-
26	АО Банк «Национальный стандарт»	3421	10 486	10 511	-0,2	ruBB+
27	АО «ПЕРВОУРАЛЬСКБАНК»	965	9 080	2 848	218,8	ruBB-
28	АКБ «Алмазэргиэнбанк» АО	2602	8 015	5 888	36,1	ruBB+
29	АО «РЕАЛИСТ БАНК»	1067	6 436	8 455	-23,9	-
30	АО «Датабанк»	646	6 100	5 731	6,4	ruBB-
31	ПАО «НИКО-БАНК»	702	4 521	5 857	-22,8	ruBB
32	ЮГ-Инвестбанк (ПАО)	2772	4 019	4 194	-4,2	ruBB
33	ООО «Хакасский муниципальный банк»	1049	3 303	5 459	-39,5	ruBB
34	АКБ «Форштадт» (АО)	2208	2 921	2 714	7,6	ruBB+
35	АО «Кузнецкбизнесбанк»	1158	2 085	1 605	29,9	ruBB
36	АО КБ «Урал ФД»	249	2 046	4 037	-49,3	ruBBB-
37	ООО КБ «СИНКО-БАНК»	2838	1 943	2 361	-17,7	ruB
38	ПАО БАНК «СИАБ»	3245	1 486	1 390	6,9	ruB
39	КБ «РБА» (ООО)	3413	923	644	43,4	ruB-

Источник: «Эксперт РА» по данным анкетирования банков

Рейтинги, которым доверяют

Крупнейшее российское рейтинговое агентство

Кредитное рейтинговое агентство «Эксперт РА» основано в 1997 году и на сегодняшний день является старейшим и крупнейшим в России.

Включено в реестр кредитных рейтинговых агентств Банка России

Рейтинги агентства используют Банк России, Министерство финансов, Министерство экономического развития, Московская биржа, а также сотни компаний и органов власти при проведении конкурсов и тендеров.

Лидер российского рынка рейтинговых услуг

Агентством поддерживается более 800 кредитных рейтингов. Мы прочно занимаем лидирующие позиции по рейтингам кредитных организаций, страховых компаний, компаний финансового и нефинансового секторов.

Наши контакты

АО «Эксперт РА»
г. Москва, ул. Николаямская, д. 13, стр. 2
+7 (495) 225 34 44

www.raexpert.ru



Следите за нашими
новостями в Telegram
[@expert_ra](https://t.me/expert_ra)

По вопросам получения рейтинга

Роман Ерофеев,
**коммерческий
директор –
член правления**
erofeev@raexpert.ru

По вопросам рейтинговой деятельности

Александр Сараев,
**заместитель генерального
директора – директор
по рейтинговой деятельности**
saraev.a@raexpert.ru

По вопросам информационного сотрудничества

Сергей Михеев,
**руководитель
отдела по связям
с общественностью**
mikheev@raexpert.ru

© 2023 АО «Эксперт РА». Все материалы и публикации Агентства, размещенные на сайте Агентства либо в любом другом источнике размещения и вне зависимости от формата публикации информации, являются интеллектуальной собственностью АО «Эксперт РА» (кроме случаев, когда прямо указано другое авторство) и охраняются законом.

Представленная информация предназначена для использования исключительно в ознакомительных целях.

Никакие из материалов, размещенные на сайте Агентства либо в любом другом источнике размещения и вне зависимости от формата публикации информации, не должны копироваться, воспроизводиться, переиздаваться, использоваться, размещаться, передаваться или распространяться любым способом и в любой форме без предварительного письменного согласия со стороны Агентства и ссылки на источник. Использование информации в нарушение указанных требований запрещено.

Агентство не несет ответственности за перепечатку материалов Агентства третьими лицами, в том числе за искажения, несоответствия и интерпретации таких материалов.

Рейтинговые оценки, обзоры, исследования и иные публикации, размещенные на сайте Агентства либо в любом другом источнике размещения и вне зависимости от формата публикации информации, выражают мнение АО «Эксперт РА» и не являются установлением фактов или рекомендаций покупать, держать или продавать те или иные ценные бумаги или активы, принимать инвестиционные решения. Агентство не принимает на себя никакой ответственности в связи с любыми последствиями, интерпретациями, выводами, рекомендациями и иными действиями, прямо или косвенно связанными с рейтинговой оценкой, совершенными Агентством рейтинговыми действиями, а также выводами и заключениями, содержащимися в рейтинговом отчете и пресс-релизах, исследованиях, обзорах и иных публикациях, выпущенных Агентством, или отсутствием всего перечисленного.

Агентство не несет ответственности и не имеет прямых или косвенных обязательств в связи с любыми возможными или возникшими потерями или убытками любого характера, связанными с содержанием сайта и с использованием материалов и информации, размещенных в любом другом источнике размещения и вне зависимости от формата публикации информации, в том числе прямо или косвенно связанных с рейтинговой оценкой, независимо от того, что именно привело к потерям или убыткам.

Никакие материалы, отчеты, исследования, информация или разъяснения, размещенные на сайте Агентства либо в любом другом источнике размещения и вне зависимости от формата публикации информации, не могут в каком бы то ни было отношении служить заменой иных проверок и процедур, которые должны быть выполнены при принятии решений, равно как и заменять суждения, которые должны быть выработаны относительно вопросов, представляющих интерес для пользователей. Никто не должен действовать на основании таких материалов, отчетов, исследований, информации или разъяснений, которые могут предоставляться Агентством в связи с ознакомлением с указанными материалами, отчетами, исследованиями, информацией, разъяснениями в каких бы то ни было целях.

На сайте Агентства могут быть предоставлены ссылки на сайты третьих лиц. Они предоставляются исключительно для удобства посетителей сайта. В случае перехода по этим ссылкам, Вы покидаете сайт Агентства. АО «Эксперт РА» не просматривает сайты третьих лиц, не несет ответственности за эти сайты и любую информацию, представленную на этих сайтах, не контролирует и не отвечает за материалы и информацию, содержащихся на сайтах третьих лиц, в том числе не отвечает за их достоверность.

Единственным источником, отражающим реальное состояние рейтинговой оценки, является официальный сайт АО «Эксперт РА» www.raexpert.ru.

АО «Эксперт РА» оставляет за собой право вносить изменения в информационные материалы сайта в любой момент и без уведомления третьих лиц. При этом Агентство не несет никаких обязательств по обновлению сайта и материалов, представленных на сайте.